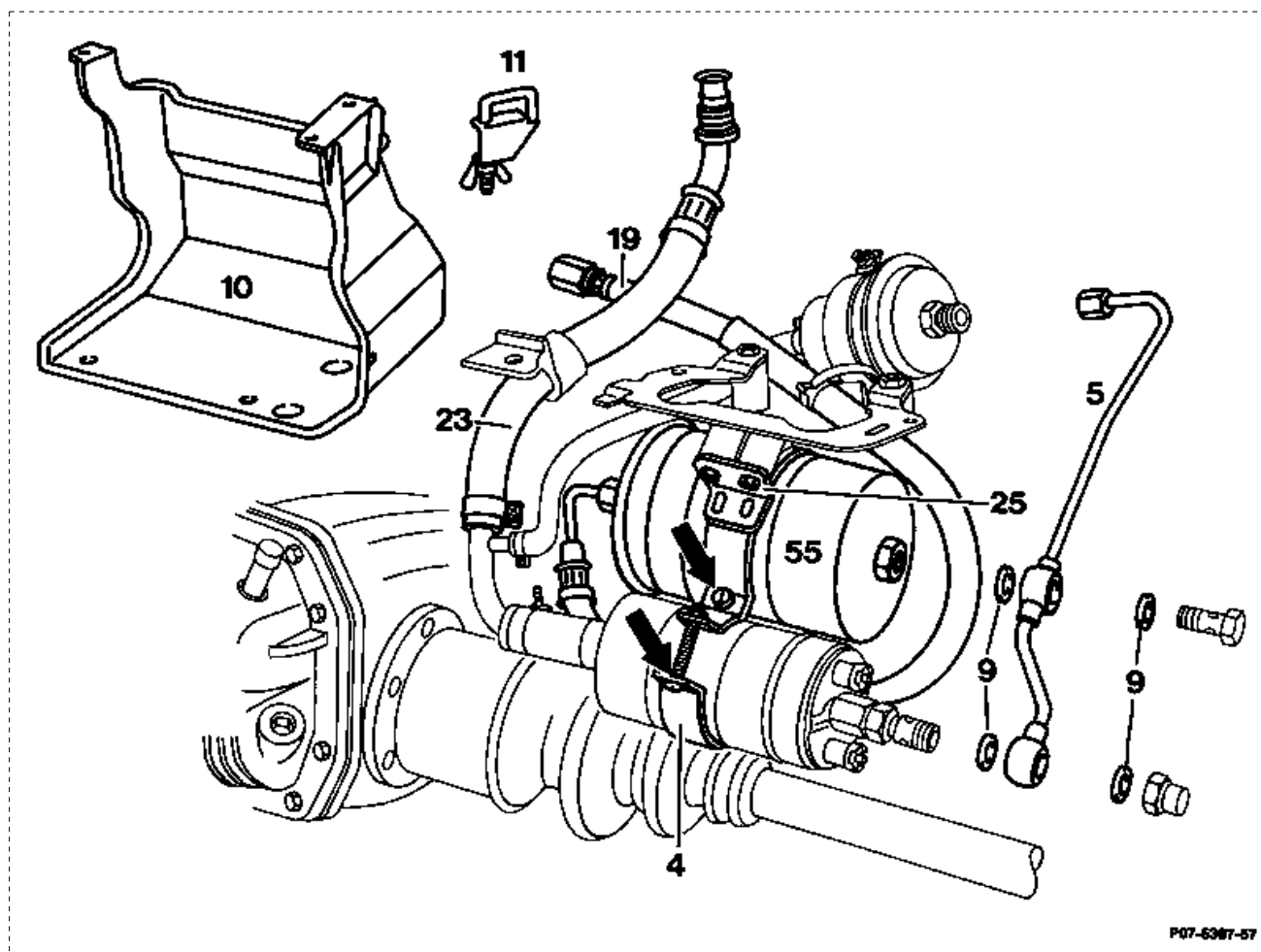



Arbeits-Nr. der Arbeitstexte und Arbeitswerte bzw. Standardtexte und Richtzeiten:  
07-5563.

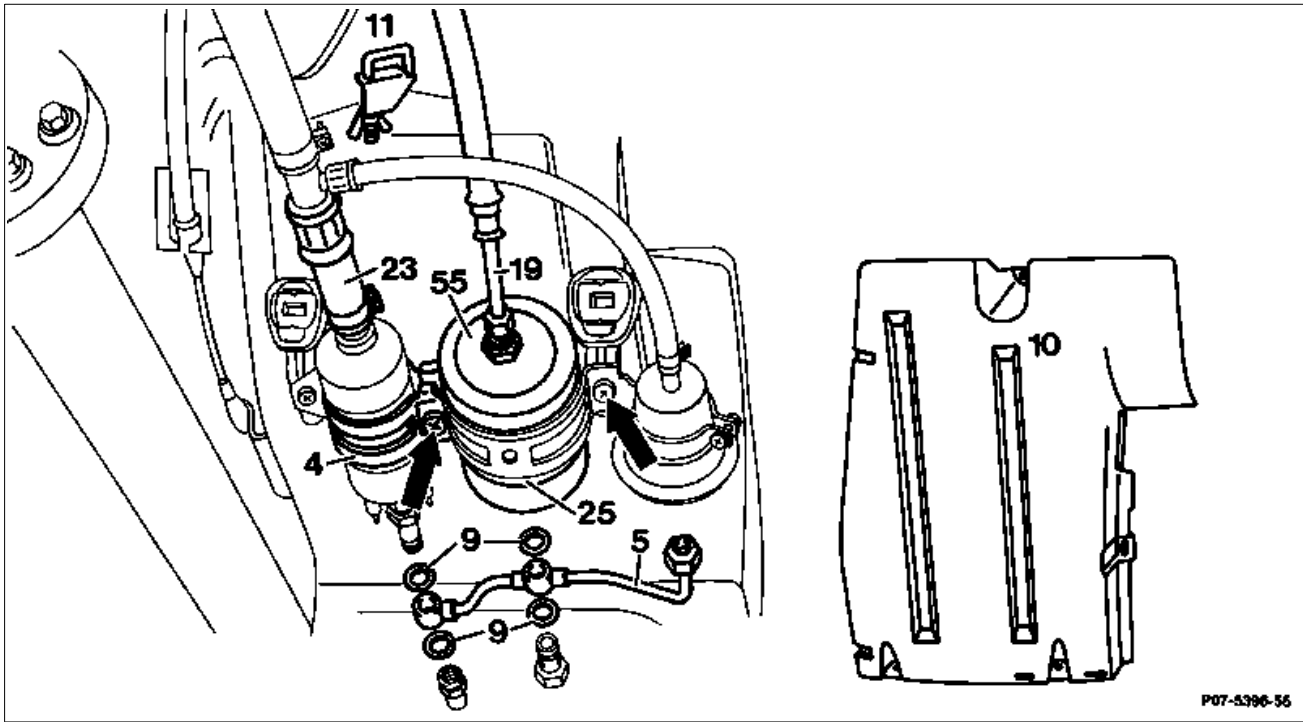


Typ 107, 126: Kraftstoffpumpenpaket mit einer Kraftstoffpumpe

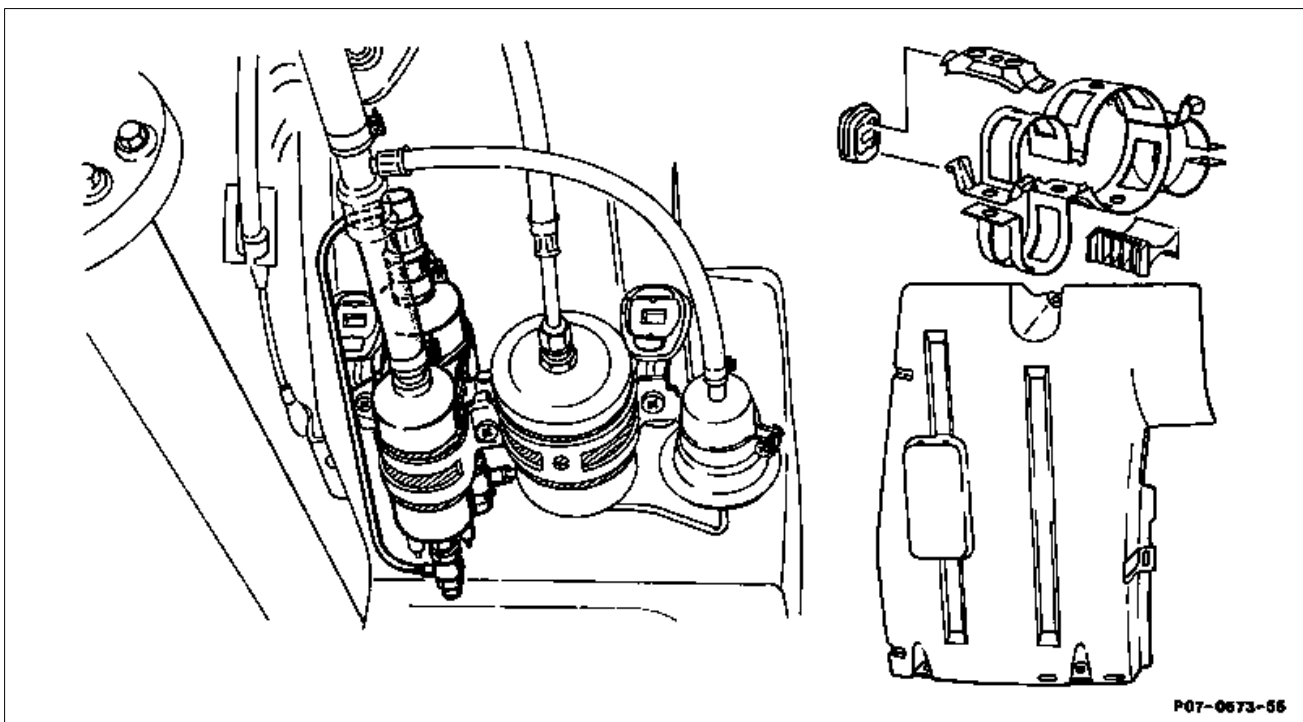
#### Hinweis

Typ 124, 129, 201 (ohne  und Golfstaaten

Typ 124 (ab 02/93), Typ 129 (ab 06/93),  
Typ 201 (ab 01/93) Umstellung Kraftstofffilter  
auf 0,4 Liter (war 0,6 l).



Typ 124: Kraftstoffpumpenpaket mit einer Kraftstoffpumpe



Typ 124, 129: Kraftstoffpumpenpaket mit zwei Kraftstoffpumpen

Überdruck im Kraftstoffbehälter

Masseleitung an Batterie

Schutzkasten (10)

Kraftstoffsaugschlauch und

Kraftstoffdruckschlauch (23, 19)

Kraftstoffleitung (5)

Kraftstoffdruckschlauch (19)

Befestigungsschrauben (Pfeile)

Kraftstofffilter (55)

Dichtringe (9)

Dichtheit aller Anschlußstellen

abbauen. Dazu Verschlußdeckel öffnen,  
schließen.

abklemmen, anschließen.

ab-, anschrauben.

mit Klemme (11) abklemmen.

Sonderwerkzeug 000 589 40 37 00.

Für Typ 124.090 Hinweis beachten

[\(07.3-5710\)](#).

an Kraftstoffspeicher, Kraftstoffpumpe und

Kraftstofffilter ab-, anschrauben.

ab, anschrauben.

an Halter (4) lösen, festziehen.

herausnehmen, einsetzen.

Hinweis

Beim Tausch des Kraftstofffilters ist unbedingt  
darauf zu achten, daß zwischen Kraftstofffilter  
und Halter (4) die Kunststoffhülse (25) montiert  
ist. Sie muß auf beiden Seiten des Halters  
überstehen, da bei direkter Berührung des  
Kraftstofffilters mit dem Halter Kontaktkorrosion  
auftreten kann.

erneuern.

bei laufendem Motor prüfen.

Sonderwerkzeug

